

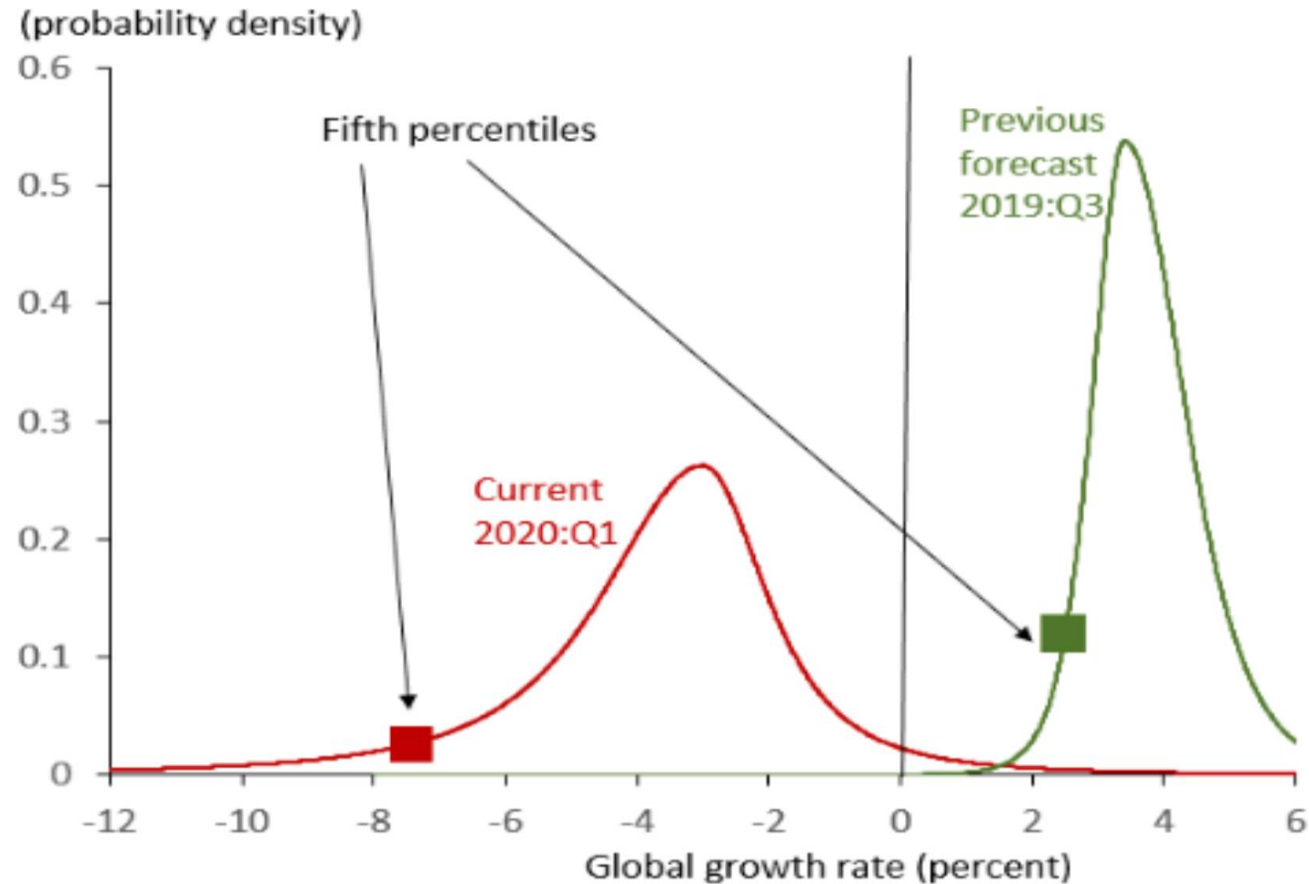
Some grim covid-19 figures

Professor Koen Schoors

Wereldwijde groei krijgt klappen

Global growth is at risk

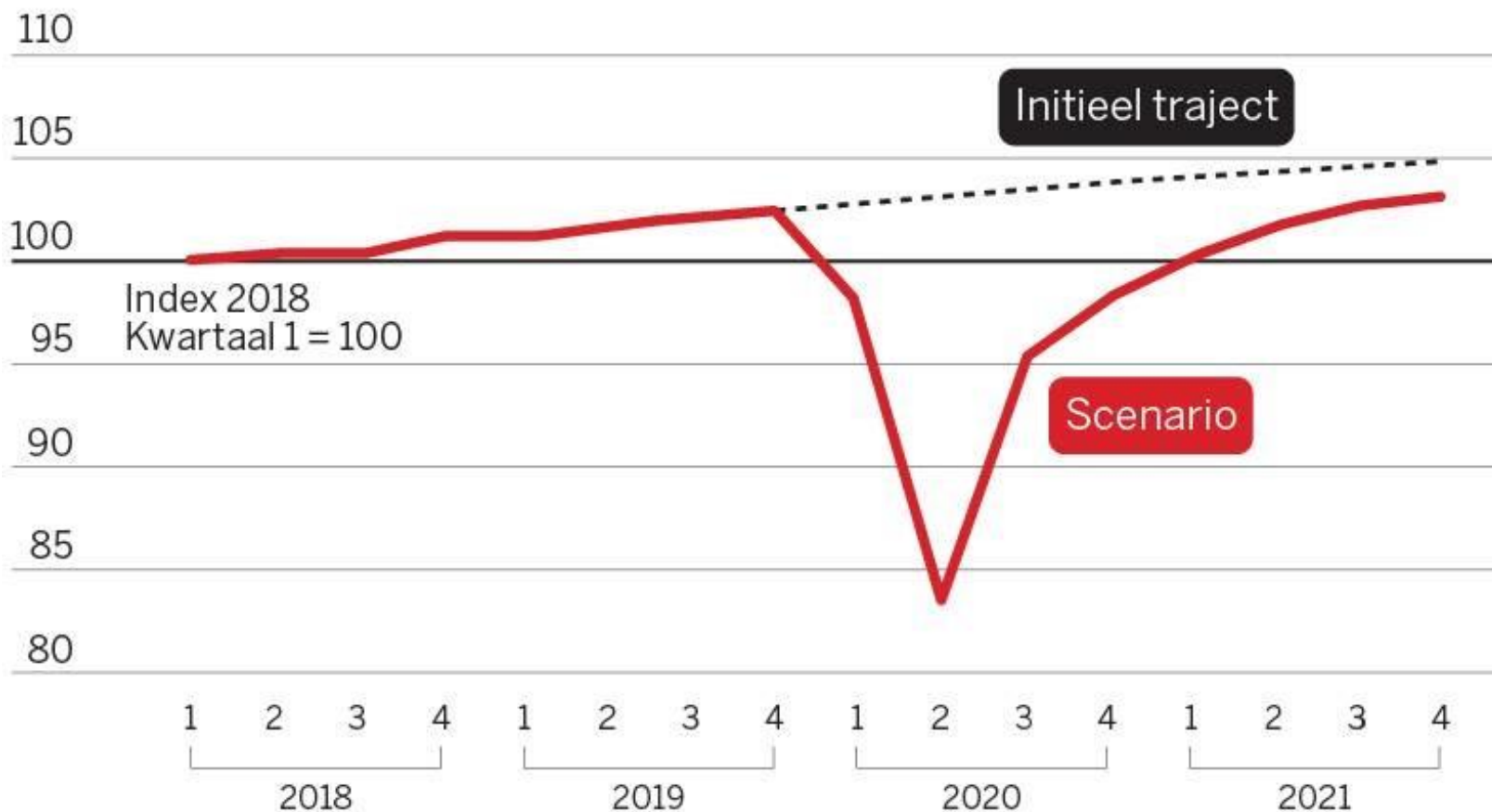
The odds of global growth exceeding zero this year are now negligible.



Belgisch BBP krijgt klappen

Belgisch bbp naar volume

Evolutie over 4 jaar, per kwartaal



De omzet krijgt klappen in alle gewesten

Tabel 1: Impact van de coronacrisis op de omzet van de onderneming¹

(in %, gewogen gemiddelde op basis van de omzet en geaggregeerd per sector)

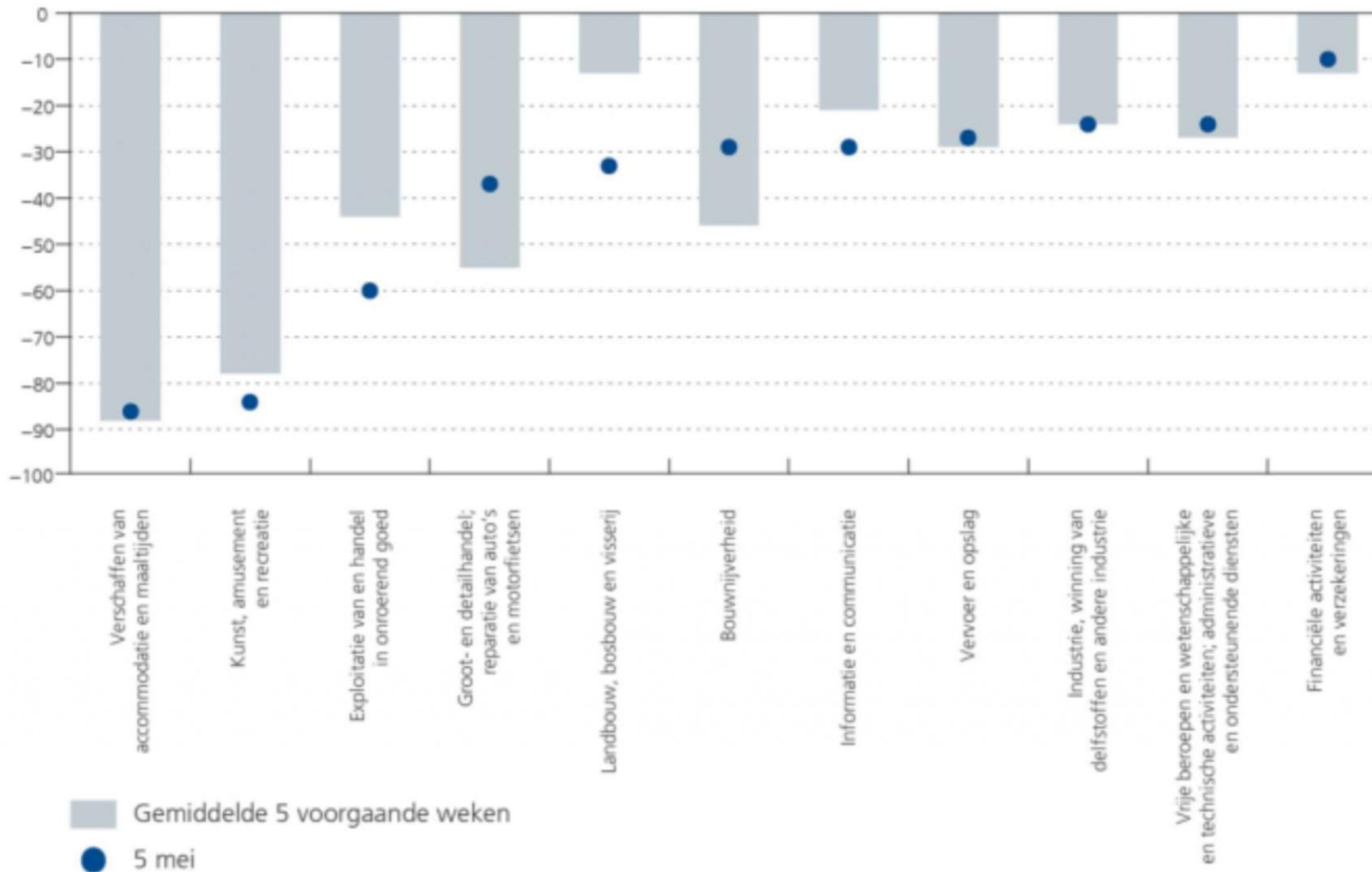
	Enquête 30 maart	Enquête 6 april	Enquête 13 april	Enquête 20 april	Enquête 27 april	Enquête 5 mei
Vlaams Gewest	-33	-37	-34	-34	-33	-29
Brussels Hoofdstedelijk Gewest	-29	-31	-26	-31	-28	-26
Waals Gewest	-34	-37	-34	-34	-33	-30
België	-33	-36	-33	-34	-32	-29

Bronnen: BECI, Boerenbond, NSZ, UNIZO, UWE, VBO, VOKA, NBB.

¹ De dekking van de verschillende bedrijfstakken in de steekproef verschilt van gewest tot gewest. Bij deze berekening wordt uitgegaan van de hypothese dat de impact van de crisis per bedrijfstak niet verschilt naargelang van het gewest. Voorts moet worden opgemerkt dat de cijfers altijd enigszins kunnen afwijken van die uit de voorgaande publicatie omdat gegevens a posteriori worden ontvangen en de analyse van de gegevens voortdurend wordt verfijnd.

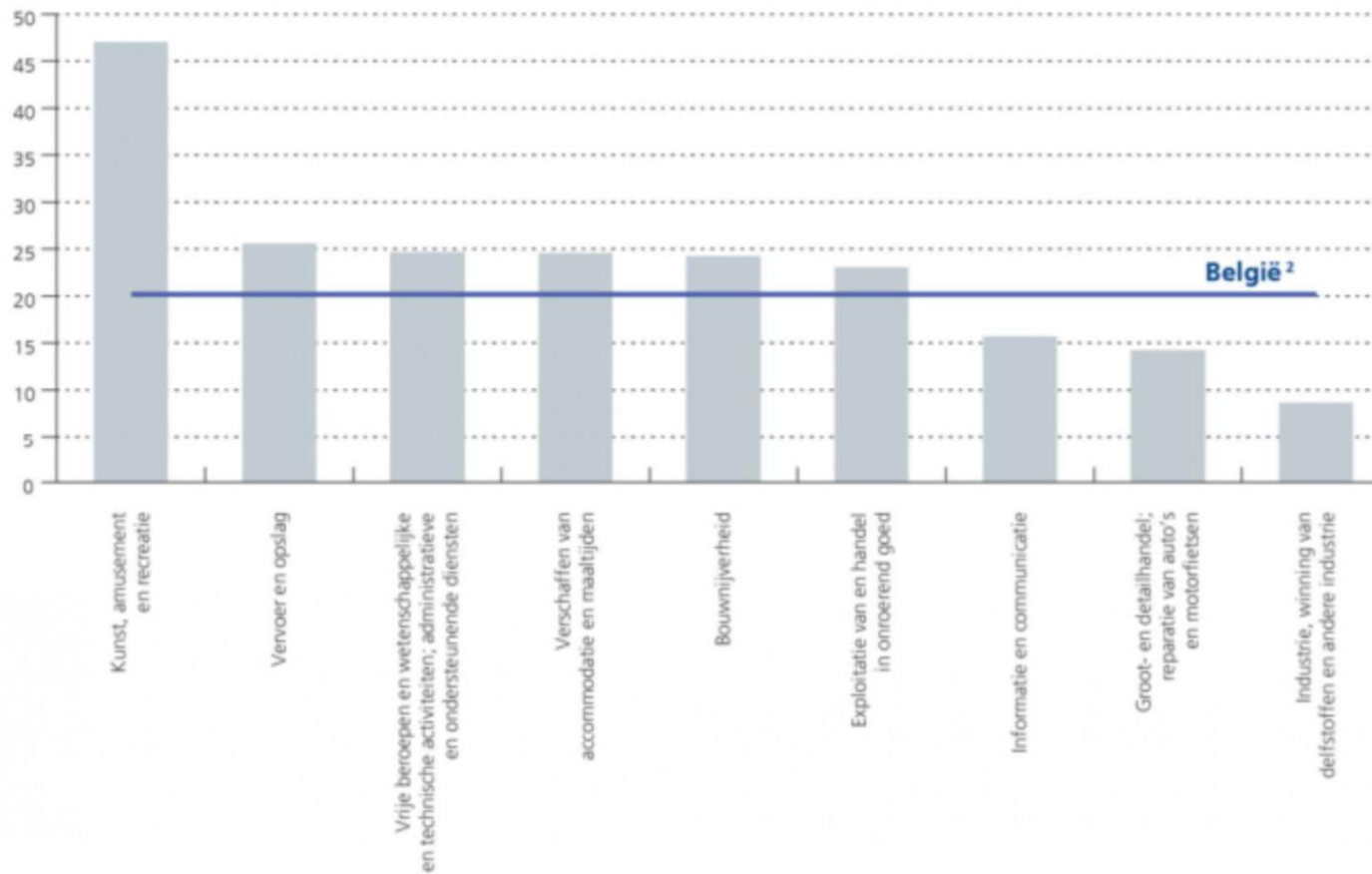
Heterogeniteit in de omzetsdalingen

Grafiek 1: Omzetsdaling per bedrijfstak
(in %, gewogen gemiddelde op basis van de omzet)



Tijdelijke jobverliezen worden permanent (180000)

Grafiek 2: Aantal tijdelijk werklozen dat zou worden ontslagen
(in % van het aantal tijdelijk werklozen per bedrijfstak¹)



Bronnen: BECI, Boerenbond, UNIZO, UWE, VBO, VOKA, NBB.

¹ Hier worden enkel bedrijfstakken weergegeven met een niet-verwaarloosbaar aandeel tijdelijk werklozen in de totale werkgelegenheid.

² Gemiddelde, gewogen met het op basis van de enquête geschatte aantal tijdelijke werklozen in de bedrijfstakken.

Toekomstverwachting: vierkantswortel-herstel

COVID-19: The Square Root Recovery?

